

平面  
スイング

# AC-25-GU

プラスチック製



# ロッド棒用ワンタッチ樹脂キャップ

ROD CAPS

平面  
ハンドル

ポップ  
ハンドル

リフト  
ハンドル

アジャスト  
ハンドル

ラッチ式

スナッチ

リンク

フック式

ロック  
ハンドル

L 型  
ハンドル

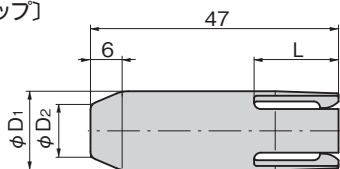
T 型  
ハンドル

丸型  
小型

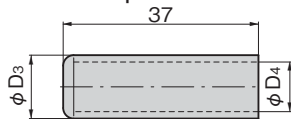
AC-25-GU



〔アウターキャップ〕  
Outercap



〔インナーキャップ〕  
Innercap



PAT.

## 特徴 Feature

- ロッド棒にワンタッチで装着できます。
  - ロッド棒を加工する必要はありません。
  - 塗装面の保護とガタつきを防止します。
  - 振動によるビビリ音を防止します。
- Can be fitted to the rod in a single action.  
Processing of the rod is not necessary.  
Protects the painted surface and prevents looseness.  
Prevents vibration noise.

仕様

- 材質：アウターキャップ/ポリアセタール(POM)  
インナーキャップ/エラストマー
- 適用シャフト径：φ6、φ8、φ10

用途

- キュービクル・配電盤

納期

- 標準在庫品

備考

- 取付け時はかならずロッド棒の油分、汚れをきれいに拭き取ってください。

Specifi-  
cations

- Material: Outer cap: Polyacetal (POM)  
Inner cap: Elastomer
- Applicable shaft size: φ6, φ8, φ10

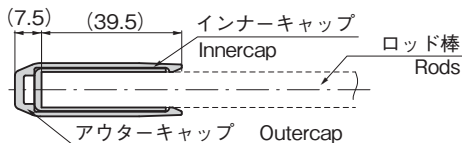
Specific use

- Cubicles, power distribution boards

Remarks

- Wipe grease, dirt, etc., from the rod before fitting.

キャップ取付け断面図  
Cross-section of  
fitted cap



商品番号 Product No.	RoHS 10	φD <sub>1</sub>	φD <sub>2</sub>	φD <sub>3</sub>	φD <sub>4</sub>	L	適用ロッド棒 Applicable rod	コード Code	単価	量販価格	
										数量	単価
AC-25-GU-6	●	11	6	8	5.4	14	φ6	04217			
AC-25-GU-8	●	13	8	10	7.4	16	φ8	04218			
AC-25-GU-10	●	15	10	12	9.4	16	φ10	04219			

●: RoHS10指令対応品 ▲: RoHS10指令に対応可能です。 ※大量のご注文は更にお安くなります。

## 取付け方法 Installation method



- (ロッド棒を加工する必要はありません。)
- ①ロッド棒の先端にインナーキャップを取付ける。
  - ②その上にアウターキャップをはめ込む。
- (Processing of the rod is not necessary.)
- ①The inner cap is fitted on the tip of the rod.
  - ②The outer cap is fitted over the inner cap.